

POÊLES À GRANULÉS

COLLECTION 2023-2024



UNE HISTOIRE DE FLAMME

SEGUIN 
UNE HISTOIRE DE FLAMME



Bienvenue

dans l'univers du Groupe SEGUIN !

Laissez-vous séduire par notre gamme d'inserts et de poêles à granulés et mixtes, et écrivez avec nous votre histoire de flamme !

Sommaire

Le Groupe SEGUIN	4
Infinity.....	14
Trend Line	26
Premium Line	36
Premium Plus Line.....	56
Prestige Line	66
Inserts.....	70



Ça n'a l'air de rien une flamme
et pourtant elle est au cœur de nos vies.



UNE HISTOIRE DE FLAMME ET DE CONFIANCE PARTAGÉE

GROUPE SEGUIN **Fabricant français depuis 1976**

Le Groupe SEGUIN conçoit, développe, fabrique et commercialise des solutions de chauffage : cheminées, foyers à bois, inserts, poêles à bois, poêles à granulés travaillant les matériaux les plus nobles et innovant pour proposer des produits toujours plus performants, dans le respect des normes environnementales.

Le Groupe SEGUIN, c'est avant tout une aventure familiale et humaine où tous les corps de métiers se côtoient. Tout en restant attachés à nos bases, nous avons poursuivi un développement ouvert et collectif, construit sur des échanges et des rencontres humaines, avec aujourd'hui 5 ateliers de fabrication et plus de 300 collaborateurs engagés.

Chez SEGUIN, nous pensons que notre histoire et notre ancrage territorial participent à notre réussite. Nous stockons la totalité de nos appareils dans un rayon de 20 km autour de Randan, petite commune du nord du Puy-de-Dôme entre plaine de la Limagne et forêt de chênes centenaires, où nous siégeons historiquement depuis 1976.

Notre réseau SEGUIN, Une histoire de flamme est constitué de points de vente, partout en France. La relation avec nos revendeurs s'inscrit dans la durée et la confiance. Nos revendeurs ont avant tout une approche artisanale et professionnelle, dans la maîtrise de l'installation et du produit, et sont régulièrement formés dans notre Centre de Formation (certifié QUALIOPI) à Randan.

3 ATELIERS DE FABRICATION EN FRANCE

2 UNITÉS DE PRODUCTION EN EUROPE

HØRNING (Danemark) / VALENCIA (Espagne)

RANDAN - (63, Auvergne-Rhône-Alpes)

Atelier de fabrication SEGUIN, poêles, foyers et inserts fonte à bois, cheminées en pierre, gamme outdoor Vulx.

Laboratoire d'essai et bureau R&D

VIRIGNIN - (01, Auvergne-Rhône-Alpes)

Atelier de fabrication AXIS de foyers, inserts et poêles en acier à bois.

VENDARGUES - (34, Hérault)

Atelier de fabrication JC BORDELET de cheminées métal design suspendues bois et gaz. Création sur-mesure et personnalisable.





UNE HISTOIRE DE FLAMME ET DE COLLABORATION

Le Groupe SEGUIN sélectionne ses partenaires et fournisseurs en fonction de deux critères principaux : la qualité des produits et la solidité, tout autant que la pérennité du partenariat.

C'est ainsi que le rapprochement avec le groupe PIAZZETTA, autre entreprise familiale, s'est initié voilà près de 20 ans. Il a participé à faire du Groupe SEGUIN un des leaders du marché des appareils à granulés en France, proposant des produits d'une grande qualité de fabrication, dans un souci permanent de vous apporter fiabilité, facilité d'utilisation, performance et confort.

Votre appareil PIAZZETTA sera installé, mis en service et entretenu par un professionnel du réseau SEGUIN. Formé régulièrement au sein de notre centre de formation, il s'assurera des réglages et paramètres indispensables au fonctionnement optimal de votre produit.

La satisfaction client est au cœur des préoccupations et des exigences communes aux groupes SEGUIN et PIAZZETTA. Cette satisfaction passe

aussi et avant tout par le conseil, que sauront vous apporter nos revendeurs. À votre écoute, ils vous guideront dans votre réflexion pour vous proposer le produit adapté à vos envies, à vos besoins, qui vous apportera satisfaction au fil des saisons.

En recherche constante d'innovation et d'amélioration de leurs produits, les Groupes SEGUIN & PIAZZETTA proposent une gamme plus durable et responsable, éligible aux aides de l'État, certifiée ECODESIGN :

- La qualité de l'air préservée
- L'aide au choix : chaque produit présente une étiquette claire et détaillée, notamment en matière de performances énergétiques. Le consommateur peut ainsi comparer les offres plus facilement.
- Les économies d'énergie : les équipements présentent un meilleur rendement énergétique, nécessitant ainsi moins de combustible. Plus efficaces, ils sont également plus économiques.
- L'impact environnemental maîtrisé

DESIGN & INNOVATION, L'EXPERTISE PIAZZETTA

« Nous avons appris à maîtriser le feu avec les technologies les plus sûres, à maîtriser la combustion, les températures et les flammes, afin de diffuser une chaleur douce et homogène.

Perfectionnistes, inventifs, nous cherchons toujours les solutions les plus efficaces afin d'arriver à une combustion parfaite, de réduire la consommation et les émissions de polluants, d'éliminer les gaspillages d'énergie et de mieux diffuser la chaleur. »

L'histoire de PIAZZETTA est faite de recherches, d'innovations, de compétences, de connaissances, de sélection des meilleurs matériaux et de technologies avant-gardistes alliées au savoir-faire artisanal.

LA CÉRAMIQUE, UN FAÇONNAGE ARTISANAL ET HABILE

Au fil du temps, l'expertise des artisans a permis de travailler de larges surfaces et des formes uniques caractérisent les céramiques PIAZZETTA. Chaque céramique est une pièce unique, coulée, moulée, polie, séchée et peinte à la main. La patience est de rigueur : 12 à 15 jours sont nécessaires pour produire un revêtement de qualité et trouver le parfait équilibre entre les tensions mécaniques, thermiques, de résistance à la chaleur.

Les céramiques retiennent la chaleur et la diffusent de manière constante et uniforme dans toute la pièce avec une agréable tiédeur, même après l'extinction de la flamme.

Une vaste palette de couleurs est proposée, faisant de chaque céramique une véritable œuvre d'art, unique, fruit du travail et de la magie des éléments qui la composent.



ECODESIGN, UN GAGE DE CONFIANCE ET DE PERFORMANCE

Les États européens imposent aux fabricants de systèmes de chauffage au bois de concevoir des produits de plus en plus performants tout en réduisant leur impact environnemental. Cette norme européenne s'appelle la norme ECODESIGN 2022.

La conception de produits performants et l'utilisation raisonnée des ressources est primordiale. Les systèmes de chauffage au bois doivent respecter des niveaux de performances énergétiques et environnementales définis ; à défaut, ils ne peuvent être vendus en tant qu'appareil de chauffage mais en tant que uniquement comme chauffage complémentaire.





MULTIFUOCO®

CHALEUR UNIFORME ET CANALISABLE

Le système Multifuoco® distribue l'air chaud au niveau du sol et uniformément dans toute la pièce, même à distance de la source de chaleur.

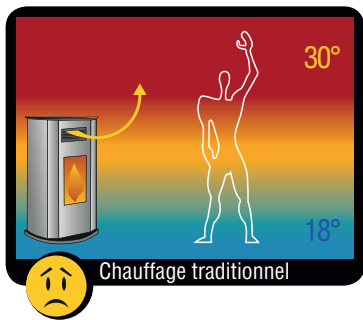
Système exclusif de ventilation forcée brevetée, qui chauffe la pièce à travers un flux d'air chaud par le bas. Les mouvements convectifs distribuent de façon uniforme la température du sol jusqu'au plafond, en garantissant un confort maximum sans perte de chaleur qui se concentrerait vers le toit.

Pour les produits à bois, est également disponible la version

Multifuoco® System Plus, avec contrôle électronique, qui se distingue pour la gestion électronique de la température ambiante grâce à une sonde insérée dans la télécommande.

Grâce aux systèmes Multifuoco®, il est possible de canaliser l'air chaud dans d'autres pièces, même non contiguës ou sur différents étages, grâce à une série de conduits flexibles isolés, d'un diamètre réduit. À travers les bouches de diffusion d'air, pourvues d'un réglage du flux, l'uniformité du chauffage est également garantie dans les autres pièces.

Le système Multifuoco® est en option sur certains appareils de la gamme poêles à granulés.





PERFORMANCE ET FIABILITÉ DES POÊLES ET INSERTS PIAZZETTA

Les poêles et inserts présents dans ce catalogue ont des performances élevées équivalentes au niveau Flamme Verte 7* et répondent aux futures réglementations européennes pour la grande majorité des appareils.

Les rendements et émissions de particules annoncés sont parmi les plus performants du marché. Afin d'optimiser et d'adapter le fonctionnement de votre appareil, il est nécessaire de procéder à des réglages précis, sur place. Ainsi nous demandons à nos distributeurs partenaires de paramétrer précisément chaque appareil lors de son installation, afin de garantir les performances annoncées. Ce réglage dure en moyenne 1 heure.

* Créé par l'ADEME et les fabricants d'appareils domestiques, le label Flamme Verte promeut les solutions de chauffage au bois performants dont la conception répond à une charte de qualité exigeante. Plus le nombre d'étoiles est élevé, plus la performance de l'appareil est importante. L'étiquette Flamme Verte 7 étoiles est l'une des conditions pour accéder aux aides financières et subventions des pouvoirs publics.

DES MATÉRIAUX DURABLES, DES TECHNOLOGIES ÉPROUVÉES.

Les aciers et fontes, pour la plupart d'origine française, et les éléments mécaniques en provenance d'industriels allemands, font

de PIAZZETTA l'une des marques les plus fiables du marché Européen. PIAZZETTA et SEGUIN offrent à leurs clients utilisateurs la plus longue garantie de la profession, 5 ans**.

L'ensemble des pièces détachées est stocké en France, dans les locaux du Groupe SEGUIN ou directement chez nos distributeurs, assurant ainsi une meilleure disponibilité, et des délais courts. Nous nous engageons à fournir au minimum pendant les 10 années qui suivent votre achat, les pièces détachées de votre appareil.

La majorité des poêles et inserts PIAZZETTA revêt un habillage en céramique, qui offre, outre son esthétique unique, une meilleure restitution de la chaleur, en jouant le rôle d'isolant thermique. Toutes les pièces sont vérifiées individuellement et numérotées.

** GARANTIES

- Garantie 2 ans sur les pièces amovibles
- Garantie 3 ans sur le corps de chauffe fixe
- Garantie 5 ans sur corps de chauffe fixe avec extension de garantie offerte***

*** Extension de garantie offerte après enregistrement par le client sur le site www.garanties-seguin.fr

DES APPAREILS PENSÉS POUR LA VIE QUOTIDIENNE

Tous les poêles à granulés PIAZZETTA présentés dans ce catalogue sont équipés de série des atouts suivants :




- **Technologie brevetée MULTIFUOCO®.**
- **Programmation** : paramétrez jusqu'à 6 programmes pour que votre appareil s'adapte parfaitement à votre rythme de vie et vos besoins.
- **Energy saving** : les fonctions Eco (modulation) et Energy Saving (arrêt appareil) activables, permettent d'optimiser la consommation de combustible en sélectionnant un fonctionnement qui module automatiquement la flamme.
- **Nettoyage automatique du brasier** : une fonction spéciale assure de façon cyclique la propreté du brasero en éliminant les risques d'engorgement pour un rendement maximal.
- **Kit air extérieur** : les poêles peuvent être équipés d'un kit pour prélever l'air comburant à l'extérieur, évitant de puiser l'air et l'oxygène dans la pièce.
- **Gestion électronique** : la gestion totalement électronique contrôle constamment le fonctionnement du produit. En cas de microcoupures électriques, le poêle se rallume automatiquement.
- **Bouche de ventilation frontale** : la bouche de ventilation frontale orientable à bas profil est le résultat d'une conception et d'une recherche stylistique attentive.
- **Natural Mode** : en éteignant la ventilation forcée, vous profitez de la convection naturelle, mouvement naturel de l'air dû à la différence de température de l'air ambiant. La chaleur est ainsi diffusée de façon plus progressive et dans un silence total.

PILOTEZ VOTRE POÊLE À DISTANCE

L'application mobile My Piazzetta vous permet de piloter votre poêle* via smartphone ou tablette. Grâce à son couplage à la télécommande thermostatique, vous pourrez :

- Allumer/éteindre votre poêle
- Régler la puissance de chauffe
- Régler la puissance des ventilateurs Multifuoco® de manière indépendante (sauf pour la gamme Trend Line)
- Régler la température souhaitée dans la pièce
- Programmer l'allumage, l'extinction ainsi que la température à atteindre (chronothermostat), sur 6 plages quotidiennes
- Enregistrer plusieurs poêles.

Il suffit de connecter votre télécommande à votre box internet, grâce à un boîtier WIFI en option, afin d'accéder aux différentes fonctions à distance, au bureau, chez vos amis, au restaurant...



** De série sur une sélection d'appareils compatibles*



LE GRANULÉ, L'ÉNERGIE QUI N'A RIEN À CACHER*

Le granulé est une ressource résolument locale, compétitive, économique et écologique. Son prix en fait une solution naturelle pour pallier la hausse du prix des énergies traditionnelles. Le granulé participe aussi à la décarbonation et à l'indépendance énergétique, des atouts indispensables dans un contexte de transition énergétique

QU'EST-CE QU'UN GRANULÉ DE BOIS ?

Le granulé de bois est aussi connu sous le terme anglais de « pellet ». C'est un combustible qui a la forme de petits cylindres de bois 100% naturels. Les pellets de bois proviennent essentiellement du compactage de produits connexes de scieries tels que la sciure et les copeaux. Le granulé de bois est utilisé principalement pour le chauffage (chaudières et poêles à granulés), c'est un combustible très homogène, sec, dense et fluide.

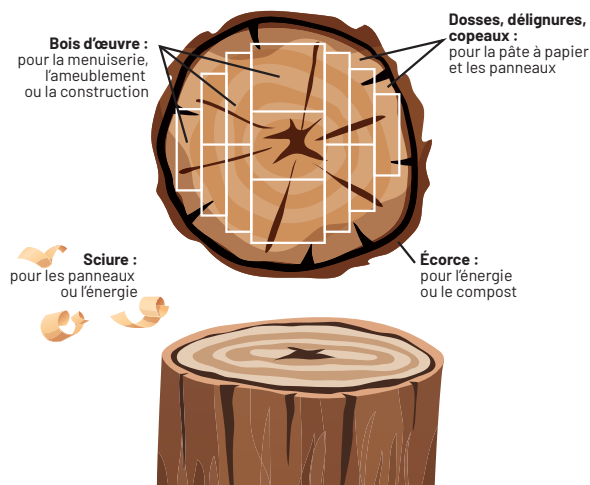
Son taux d'humidité très faible (inférieur à 10%) lui confère un haut pouvoir calorifique et permet aux appareils de chauffage d'avoir un excellent rendement. Le pouvoir calorifique ou PCI des granulés de bois est en moyenne de 4 800 KWh/t (minimum 4 600 KWh/t).

QUELLE MATIÈRE PREMIÈRE POUR LA FABRICATION DU GRANULÉ ?

Lorsqu'un tronc arrive en scierie, environ 50 % sont transformés en bois d'œuvre ou en emballage bois et les 50 % restants sont des chutes et de la sciure.

C'est ce qu'on appelle les sous-produits de la 1^{ère} transformation du bois. C'est cette matière première qui sert à la fabrication du granulé. Elle est aussi appelée connexes de bois ou bien coproduits de bois.

LA VALORISATION DE TOUTE LA MATIÈRE



SE CHAUFFER AVEC UN APPAREIL A GRANULÉS

2022 aura été une année complexe en matière d'énergie. Après deux années inédites de COVID (2019-2020), une forte reprise de l'activité économique (2021) et la guerre en Ukraine (2022), l'énergie aura été au cœur de toutes les tensions. Dans ce contexte de crise énergétique majeure, la filière du chauffage au granulé de bois n'a pas été épargnée mais elle a su faire front.

Au cours de l'année 2022, l'ensemble des professionnels du secteur a dû faire face à une hausse fulgurante de la demande. Cette hausse est liée à plusieurs facteurs :

- les utilisateurs déjà équipés d'un appareil à granulé ayant une autre énergie plus coûteuse (fioul, électricité) ont davantage utilisé le granulé
- les consommateurs inquiets (contexte anxiogène post COVID) ont commandé plus tôt et en plus grande quantité
- les consommateurs équipés d'énergies fossiles coûteuses et polluantes ont décidé de se tourner vers d'autres énergies comme le granulé de bois (Ma Prime Rénov et interdiction de renouvellement des appareils au fioul depuis le 1^{er} juillet)

Face à cette importante demande inattendue, les distributeurs ont fait le choix de réguler pour éviter de se retrouver dans une situation trop critique durant l'hiver, et d'importer d'avantage.

En effet, un des arguments forts de cette filière est qu'il s'agit d'une énergie locale, une énergie de proximité. La filière a les moyens de se développer au niveau national, et donc de dynamiser les territoires en créant de l'activité et de l'emploi local.

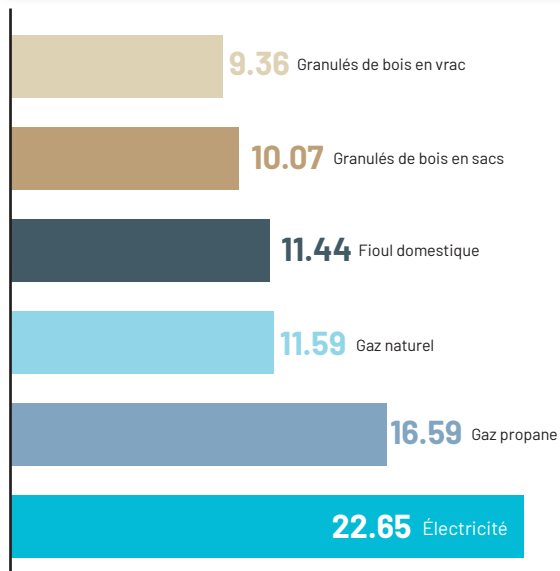
Le modèle étant basé sur l'autosuffisance, la filière construit de nouvelles usines de granulation et étend certaines lignes de production pour atteindre 1 million de tonnes complémentaires d'ici 2024 et un doublement de la capacité de production d'ici 2028.

*SOURCE / www.propellet.fr

LE GRANULÉ DE BOIS RESTE TOUJOURS L'ÉNERGIE LA PLUS ÉCONOMIQUE

parmi les solutions existantes.

Le bouclier tarifaire limite encore le prix de l'électricité et du gaz, mais la fin programmée du dispositif va renforcer la compétitivité du granulé de bois.



COÛT DES ÉNERGIES EN CENTIMES D'EUROS TTC/KWH PCI POUR UN USAGE EN CHAUFFAGE PRINCIPAL

Source : Propellet SOeS CEB - T2 2023





O

INFINITY

ENCORE PLUS DE SIMPLICITÉ

La commodité des granulés s'associe au crépitement du bois pour donner vie à un poêle hybride. Vous n'aurez plus à choisir entre le bois et les granulés : vous pouvez désormais bénéficier de tous les avantages de ces deux combustibles dans un seul et même appareil : le poêle E228 de la gamme INFINITY.

	E228 A/M/D/S
Multifuoco®	○
Multicomfort Plus	✓
Mode Silence	✓
APP-WiFi- Bluetooth	✓
Sonde niveau granulés	✓
Energy saving	✓
Programmation	✓
Aspirateur	✓
Pellet Quality System	✓
Ventilation latérale	○

✓ = de série / ○ = en option



INFINITY

LA RÉVOLUTION HYBRIDE

Le plaisir de se chauffer au bois ou aux granulés. Infinity est une collection au design recherché, alliant technologie innovante et travail raffiné de la céramique.



UNE CHALEUR CONTINUE

À vous de choisir si vous souhaitez chauffer au bois ou avec des granulés. Avec un poêle hybride et l'application de série My Piazzetta, vous pouvez programmer à distance l'allumage des granulés afin de trouver une douce chaleur à votre retour chez vous.

Passez ensuite en quelques secondes au crépitement du feu : il vous suffit de charger les bûches pour que le poêle reconnaisse le changement de combustible. Le passage d'un mode de chauffage à l'autre se fait automatiquement, sans interruption.

La gestion du fonctionnement hybride est entièrement électronique grâce à l'Infinity Control System ICS. Ce système garantit la plus grande efficacité pendant le chauffage avec les granulés, mais aussi pendant celui au bois.

L'INNOVATION POUR UN CONFORT MAXIMUM

La ligne Infinity présente une série de dispositifs électroniques qui surveillent constamment les paramètres lorsque le poêle est allumé. À ces systèmes innovants viennent s'ajouter une nouveauté exclusive : un capteur qui détecte les éventuels dysfonctionnements de l'installation d'évacuation des fumées ou obstructions du conduit de cheminée.

En cas d'anomalies, le poêle émet un signal sonore accompagné d'un message sur la télécommande. Si une anomalie se produit durant le fonctionnement avec les granulés, la combustion est automatiquement éteinte. De cette manière, vous avez la garantie d'être toujours en sécurité pour profiter en toute tranquillité de la chaleur de votre poêle.

MULTICOMFORT PLUS

La fonction Multicomfort Plus permet de programmer une température ambiante dédiée dans une pièce chauffée par canalisation, différente de celle où est installé le poêle. Cette fonction permet de gérer plusieurs températures en fonction des pièces.



BRASERO INNOVANT

Plus pratique, il réduit les intervalles de nettoyage.



RÉSERVOIR DE GRANULÉS

Simplifié, le chargement des granulés est plus pratique avec la trappe à l'avant du poêle.



HUMIDIFICATEUR DE SÉRIE



SORTIE ARRIÈRE OU SUPÉRIEURE







Infinity

E228A

Le poêle mixte E228A vous permet de profiter du plaisir du feu : au bois et/ou aux granulés. Vous pouvez changer de combustible, passer du bois aux granulés ou des granulés au bois, sans interruption de fonctionnement. Vous combinez le fonctionnement programmable des granulés au passage automatique à un fonctionnement au bois dès lors que vous chargez des bûches dans le foyer. Le système de contrôle électronique Infinity Control System ICS gère le fonctionnement du poêle aussi bien en granulés qu'en bûches. Le système Multifuoco® (en option) gère la ventilation dans la pièce.

COULEURS DISPONIBLES CÉRAMIQUE



blanc



noir
opaque



terra cotta



blanc gris



rouge lave

	Granulés	Bois
Puissance	3,9 kW - 8 kW	8 kW
Rendement énergétique	87 %	85,7 %
Dimensions bûches maxi	/	25 cm
Capacité réservoir	15 kg	/
Dimensions	L61 cm x P61 cm x H143,5 cm	
Efficacité énergétique saisonnière	82,3 %	75,2 %
Classe énergétique	A+	A+

OPTION
multifuoco^{SYSTEM®}



ECO DESIGN
2 0 2 2





Infinity

E228S

Découvrez le poêle mixte de la marque PIAZZETTA. Avec son design sobre et moderne, le poêle mixte E228S vous permettra de vous chauffer aux bois ou aux granulés. Profitez ainsi du confort du granulé et du plaisir du chauffage au bois. Pilotable à distance et programmable, le poêle mixte deviendra un élément central de votre maison.

COULEUR DISPONIBLE **ACIER**



peinture
noire

	Granulés	Bois
Puissance	3,9 kW - 8 kW	8 kW
Rendement énergétique	87 %	85,7 %
Dimensions bûches maxi	/	25 cm
Capacité réservoir	15 kg	/
Dimensions	L61 cm x P61 cm x H143.5 cm	
Efficacité énergétique saisonnière	82,3 %	75,2 %
Classe énergétique	A+	A+

OPTION
multifuoco^{SYSTEM®}







Infinity

E228D

Le poêle mixte E228D saura satisfaire les amateurs de flammes au bois et par sa simplicité d'utilisation avec le granulé. Vous changez de combustible, selon vos envies et passez du bois aux granulés ou des granulés au bois, sans interruption de fonctionnement.

COULEUR DISPONIBLE **CÉRAMIQUE**

version couleur unique



blanc antique



noir opaque



terra cotta



rouge lave

version bicolore



Arrière
noir opaque



Avant
blanc antique

	Granulés	Bois
Puissance	3,9 kW - 8 kW	8 kW
Rendement énergétique	87 %	85,7 %
Dimensions bûches maxi	/	25 cm
Capacité réservoir	15 kg	/
Dimensions	L61 cm x P60 cm x H144 cm	
Efficacité énergétique saisonnière	82,3 %	75,2 %
Classe énergétique	A+	A+

OPTION
multifuoco
SYSTEM®

 **ECO DESIGN**
2 0 2 2





Infinity

E228M

Le poêle mixte E228M offre à la fois le confort de la flamme au bois et la performance du poêle à granulés. Cette nouvelle gamme Infinity apporte une double solution : le chauffage au bois avec une belle flamme bûche tout en offrant la possibilité de se chauffer en continu avec un chauffage aux granulés grâce à son chargement automatique en relai.

COULEUR DISPONIBLE CÉRAMIQUE



blanc calce



noir opaque



terra cotta



blanc gris



rouge lave

	Granulés	Bois
Puissance	3,9 kW - 8 kW	8 kW
Rendement énergétique	87 %	85,7 %
Dimensions bûches maxi	/	25 cm
Capacité réservoir	15 kg	/
Dimensions	L61 cm x P61 cm x H143,5 cm	
Efficacité énergétique saisonnière	82,3 %	75,2 %
Classe énergétique	A+	A+

OPTION
multifuoco
 SYSTEM®
 sortie arrière / côtés





O

TREND LINE

ENCORE PLUS DE SIMPLICITÉ

La ligne Trend est la gamme de poêles la plus moderne conçue pour garantir la qualité PIAZZETTA.

Des propositions qui offrent performance, facilité d'utilisation et avantages.

Aspect moderne et pratique : une synthèse du savoir-faire PIAZZETTA dans des produits qui aspirent à l'essentiel.

Les commandes sont simplifiées, pour une meilleure gestion de votre poêle. Les poêles sont directement commandés via le panneau de contrôle situé sur le dessus de l'appareil. Le Système Multifuoco® garantit une distribution de l'air homogène dans différentes pièces de la maison.

Tous les appareils de la gamme TREND LINE sont équipés :

- du **système breveté Multifuoco®**, qui chauffe la pièce à travers un flux d'air chaud par le bas et garantit une température uniforme dans toute la pièce, même à distance de la source de chaleur,
- des **fonctions Eco (modulation) et Energy Saving (arrêt appareil)** activables, pour optimiser la consommation de combustible en sélectionnant un fonctionnement qui module automatiquement la flamme,

- d'un **module de programmation** pour paramétrer jusqu'à 6 programmes ; votre appareil s'adapte parfaitement à votre rythme de vie et vos besoins,

- du **nettoyage automatique du brasier** : une fonction spéciale assure de façon cyclique la propreté du brasero en éliminant les risques d'engorgement pour un rendement maximal

- de la **gestion électronique** qui contrôle constamment le fonctionnement du produit. En cas de microcoupures électriques, le poêle se rallume automatiquement,

- du **Natural Mode** : en éteignant la ventilation forcée, vous profitez de la convection naturelle, mouvement naturel de l'air dû à la différence de température de l'air ambiant. La chaleur est ainsi diffusée de façon plus progressive et dans un silence total.

	P136	P137	P120/P120T	P130/P130T
Multifuoco®	✓	✓	✓	✓
Dual Power	●	✓	●	✓
Mode Silence	✓	✓	✓	✓
APP-WiFi- Bluetooth	○	○	✓	✓
Nettoyage automatique	✓	✓	✓	✓
Témoin niveau granulés	✓	✓	✓	✓
Energy Saving	✓	✓	✓	✓
Programmation	✓	✓	✓	✓
Humidificateur	○	○	○	○
Aspirateur	○	○	✓	✓
Pellet Quality System	●	●	✓	✓
Ventilation latérale	○	○	○	○

✓ = de série / ○ = en option / ● = pas disponible

P136

Poêle à granulés P136 avec un revêtement en acier et plateau supérieur en céramique, au design épuré. Très facile d'utilisation grâce aux commandes simplifiées du panneau numérique. Une fonction Natural Mode permet d'utiliser la convection naturelle pour chauffer la pièce. Son profil plat, à l'encombrement réduit, permet une installation au ras du mur.

COULEURS DISPONIBLES **ACIER**



peinture
blanc
chaud



peinture
bordeaux
rouge



peinture
noire

Puissance	4 kW - 8,5 kW
Rendement	87,5 %
Réservoir	17 kg
Dimensions	L90 cm x P27,5 cm x H110 cm
Efficacité énergétique saisonnière	82,8 %
Classe énergétique	A+



multifuoco SYSTEM®







P137

Le poêle à granulés P137 est un poêle de la gamme Trend. Le système Multifuoco® permet de redistribuer l'air chaud dans différentes pièces. Son profil plat fait de ce poêle le moins profond de sa gamme.

COULEURS DISPONIBLES **ACIER**



peinture
noire



peinture
bordeaux
rouge



peinture
blanc
chaud

Puissance	4,1 kW - 10,5 kW
Rendement	90,3 %
Réservoir	30 kg
Dimensions	L105 cm x P29 cm x H125 cm
Efficacité énergétique saisonnière	79 %
Classe énergétique	A+



ECO DESIGN
2 0 2 2

multifuoco^{SYSTEM®}



P120

Découvrez le poêle à granulés P120 de la marque PIAZZETTA, ce nouveau poêle saura vous séduire de par sa taille et son nouveau design en acier.

COULEURS DISPONIBLES **ACIER**



peinture
bordeaux
rouge



peinture
noire



peinture
blanc
chaud

Option : kit sortie verticale simple paroi ou en concentrique



multifuoco SYSTEM®

Puissance	3,4 kW - 8,5 kW
Rendement	90,6 %
Réservoir	18 kg
Dimensions	L50,4 cm x P51,7 cm x H112,2 cm
Efficacité énergétique saisonnière	79,1 %
Classe énergétique	A+



P120T

Le poêle à granulés P120T saura vous séduire par son design arrondi et sa petite taille le rendant passe-partout ! Equipé du système Multifuoco, il permet de redistribuer parfaitement l'air chaud dans différentes pièces.

COULEURS DISPONIBLES **ACIER**



peinture
blanc
chaud



peinture
bordeaux
rouge



peinture
noire

Option : kit sortie verticale simple paroi ou en concentrique



multifuoco^{SYSTEM®}

Puissance	3,4 kW - 8,5 kW
Rendement	90,6 %
Réservoir	18 kg
Dimensions	L55 cm x P54,5 cm x H112,2 cm
Efficacité énergétique saisonnière	79,1 %
Classe énergétique	A+



P130

Alliez performance et élégance avec le poêle à granulés P130. Ce poêle de la gamme Trend Line de la marque Piazzetta, une marque de confiance du Groupe SEGUIN saura répondre à toutes vos attentes.

Option : kit sortie verticale simple paroi ou en concentrique



multifuoco SYSTEM®

COULEURS DISPONIBLES **ACIER**



peinture
noire



peinture
bordeaux
rouge



peinture
blanc
chaud

Puissance	4 kW - 11 kW
Rendement	91 %
Réservoir	27 kg
Dimensions	L54,2 cm x P55,7 cm x H123 cm
Efficacité énergétique saisonnière	79,2 %
Classe énergétique	A+



P130T

Le poêle à granulés P130T offre à la fois performance et confort. Ce poêle de la gamme Trend Line saura vous faire craquer avec ses lignes acier épurées.

Option : kit sortie verticale simple paroi ou en concentrique



multifuoco SYSTEM®

COULEURS DISPONIBLES **ACIER**



peinture
bordeaux
rouge



peinture
noire



peinture
blanc
chaud

Puissance	4 kW - 11 kW
Rendement	91 %
Réservoir	27 kg
Dimensions	L61,8 cm x P59 cm x H123 cm
Efficacité énergétique saisonnière	79,2 %
Classe énergétique	A+



PREMIUM LINE

ENCORE PLUS DE CONFORT

Premium Line, une gamme au confort inégalé. La ligne Premium est la plus vaste gamme de solutions esthétiques, proposant différentes puissances pour chauffer une pièce unique ou toute la maison.

Système Multifuoco®, Mode Silence et convection naturelle.

Différents équipements pour trouver la solution idéale.

Tous les appareils de la gamme PREMIUM LINE sont équipés :

- du **système breveté Multifuoco®**, qui chauffe la pièce à travers un flux d'air chaud par le bas et garantit une température uniforme dans toute la pièce, même à distance de la source de chaleur,
- de la **technologie Multiconfort**, qui permet de détecter la température de la pièce dans laquelle se trouve la télécommande équipée du thermostat, et donc de régler la puissance de la flamme pour porter l'air de la pièce à la température idéale,
- des **fonctions Eco (modulation) et Energy Saving (arrêt appareil)** activables, pour optimiser la consommation de combustible en sélectionnant un fonctionnement qui module automatiquement la flamme,
- d'un **revêtement en céramique** qui retient la chaleur et la diffuse de manière constante et uniforme dans toute la pièce avec une agréable tiédeur, même après l'extinction de la flamme,
- d'un **module de programmation** pour paramétrer jusqu'à 6 programmes ; votre appareil s'adapte parfaitement à votre rythme de vie et vos besoins,
- du **nettoyage automatique du brasier** : une fonction spéciale assure de façon cyclique la propreté du brasero en éliminant les risques d'engorgement pour un rendement maximal
- d'un **signal, sonore ou visuel**, pour vous indiquer quand ravitailler votre poêle
- de la **gestion électronique** qui contrôle constamment le fonctionnement du produit. En cas de microcoupures électriques, le poêle se rallume automatiquement.

	P920M/T	P930M/T	P934	P939	P967F	LINE	P945
Multifuoco®	✓	✓	✓	✓	✓	✓	✓
Multiconfort Plus	✓	✓	●	●	●	●	●
Dual Power	●	✓	●	✓	✓	●	●
Ventilateurs indépendants	●	✓	●	✓	✓	●	●
Mode Silence	✓	✓	✓	✓	●	●	●
APP-WiFi- Bluetooth	✓	✓	○	○	○	✓	✓
Nettoyage automatique	✓	✓	✓	✓	✓	✓	✓
Sonde niveau granulés	✓	✓	✓	✓	✓	✓	✓
Energy Saving	✓	✓	✓	✓	✓	✓	✓
Programmation	✓	✓	✓	✓	✓	✓	✓
Humidificateur	✓	✓	✓	✓	●	✓	✓
Cendrier	●	●	✓	✓	✓	●	●
Aspirateur	✓	✓	○	○	○	✓	✓
Double porte	✓	✓	✓	✓	●	●	●
Pellet Quality System	✓	✓	●	●	●	✓	✓
Ventilation latérale	○	○	○	○	●	●	●

✓ = de série / ○ = en option / ● = pas disponible





P920M

Ce poêle à granulés au design contemporain est paré de céramique. Disponible en différents coloris, vous pourrez l'intégrer parfaitement dans votre intérieur.

Disponible en sortie horizontale ou verticale

COULEURS DISPONIBLES CÉRAMIQUE

En stock



blanc
calce



noir
opaque

Sur commande



blanc gris



terra cotta



rouge lave

COULEURS DISPONIBLES ACIER



peinture
blanche



peinture
noire

	P920M sortie horizontale
Puissance	3,3 kW - 8,5 kW
Rendement	90,3 %
Réservoir	18 kg
Dimensions	L51 cm x P55 cm x H115,6 cm
Efficacité énergétique saisonnière	79 %
Classe énergétique	A+
	P920M sortie verticale
Puissance	3,4 kW - 8,5 kW
Rendement	91,3 %
Réservoir	14 kg
Dimensions	L51 cm x P55 cm x H115,6 cm
Efficacité énergétique saisonnière	80 %
Classe énergétique	A+



ECO DESIGN
2 0 2 2

multifuoco[®] SYSTEM[®]





P920T

Découvrez le poêle à granulés P920T, ce poêle à granulés au style classique et à la taille compacte, saura parfaitement chauffer votre habitation. Il mettra en valeur la beauté de la flamme !

Disponible en sortie horizontale ou verticale

COULEURS DISPONIBLES CÉRAMIQUE

En stock



blanc
calce



noir
opaque

Sur commande



blanc gris



terra cotta



rouge lave

COULEURS DISPONIBLES ACIER



peinture
noire



peinture
blanche

	P920T sortie horizontale
Puissance	3,3 kW - 8,5 kW
Rendement	90,3 %
Réservoir	18 kg
Dimensions	L55,8 cm x P57,6 cm x H115,6 cm
Efficacité énergétique saisonnière	79 %
Classe énergétique	A+

	P920T sortie verticale
Puissance	3,4 kW - 8,5 kW
Rendement	91,3 %
Réservoir	14 kg
Dimensions	L55,8 cm x P57,6 cm x H115,6 cm
Efficacité énergétique saisonnière	80 %
Classe énergétique	A+



ECO DESIGN
2 0 2 2

multifuoco[®]





P930M

Maximisez votre temps en optant pour le P930M. Grâce à ses différents revêtements en céramique, il saura parfaitement embellir votre intérieur, tout en vous permettant de profiter d'une belle vision de flamme.

Disponible en sortie horizontale ou verticale

COULEURS DISPONIBLES CÉRAMIQUE

En stock



blanc
calce



noir
opaque

Sur commande



blanc gris



terra cotta



rouge lave

COULEURS DISPONIBLES ACIER



peinture
noire



peinture
blanche

	P930M sortie horizontale
Puissance	3,9 kW - 11 kW
Rendement	90,7 %
Réservoir	26 kg
Dimensions	L55 cm x P57,5 cm x H126 cm
Efficacité énergétique saisonnière	79,2 %
Classe énergétique	A+

	P930M sortie verticale
Puissance	4,1 kW - 11 kW
Rendement	91,8 %
Réservoir	21 kg
Dimensions	L55 cm x P57,5 cm x H126 cm
Efficacité énergétique saisonnière	80,4 %
Classe énergétique	A+



ECO DESIGN
2 0 2 2

multifuoco[®]





P930T

Plus arrondi et plus haut que les autres produits de sa gamme, le P930T saura vous conquérir grâce à sa puissance, sa facilité d'utilisation et sa couleur modulable en fonction de vos envies.

Disponible en sortie horizontale ou verticale

COULEURS DISPONIBLES CÉRAMIQUE



blanc
calce



noir
opaque



blanc gris



terra cotta



rouge lave

COULEURS DISPONIBLES ACIER



peinture
noire



peinture
blanche

	P930T sortie horizontale
Puissance	3,9 kW - 11 kW
Rendement	90,7 %
Réservoir	26 kg
Dimensions	L60,2 cm x P61,5 cm x H126 cm
Efficacité énergétique saisonnière	79,2 %
Classe énergétique	A+
	P930T sortie verticale
Puissance	4,1 kW - 11 kW
Rendement	91,8 %
Réservoir	21 kg
Dimensions	L60,2 cm x P61,5 cm x H126 cm
Efficacité énergétique saisonnière	80,4 %
Classe énergétique	A+



ECO DESIGN
2 0 2 2

multifuoco^{SYSTEM®}





P934

De profil plat, le poêle à granulés P934 est idéal dans les pièces de passage telles que les entrées ou les couloirs. Une bouche avant orientable de sortie de l'air et un système Multifuoco® apportent un véritable confort.

COULEURS DISPONIBLES CÉRAMIQUE



blanc



blanc gris



gris cerato



noir
opaque



rouge lave



terra cotta

Puissance	4 kW - 8,5 kW
Rendement	87,5 %
Réservoir	20 kg
Dimensions	L90 +25 cm x P30 cm x H111,4 cm
Efficacité énergétique saisonnière	83,3 %
Classe énergétique	A+



ECO DESIGN
2 0 2 2

multifuoco^{SYSTEM®}





P939

Le modèle P939 de la gamme Premium Line est un poêle à granulés en céramique. Son format gain d'espace favorise son installation dans des petites pièces ou des pièces de passage.

COULEURS DISPONIBLES CÉRAMIQUE



noir
opaque



blanc



blanc gris



gris cerato



rouge lave



terra cotta

Puissance	4,1 kW - 10,5 kW
Rendement	90,3 %
Réservoir	30 kg
Dimensions	L105 + 25 cm x P32 cm x H126,4 cm
Efficacité énergétique saisonnière	79 %
Classe énergétique	A+



ECO DESIGN
2 0 2 2

multifuoco^{SYSTEM®}





P967F

Modèle classique, le poêle à granulés P967F est fonctionnel et équipé d'un four très pratique avec son revêtement en acier inoxydable. Il permet de cuisiner et de chauffer grâce à la chaleur produite par la combustion, avec programmation des températures de cuisson. La bouche de sortie d'air chaud avant est orientable.

COULEURS DISPONIBLES CÉRAMIQUE



kaki



blanc



gris cerato



rouge lave

Puissance	4,7 kW - 10 kW
Rendement	88 %
Réservoir	30 kg
Dimensions	L62,4 cm x P64,6 cm x H140 cm
Efficacité énergétique saisonnière	83,5 %
Classe énergétique	A+



ECO DESIGN
2 0 2 2

multifuoco^{SYSTEM®}





LINE

Le poêle à granulés Line a été conçu pour répondre à toutes vos exigences en matière de chauffage. Il est équipé d'une technologie avancée qui permet une combustion optimale des granulés de bois, pour une efficacité énergétique accrue. Esthétiquement plaisant, le poêle à granulés Line s'intègre parfaitement dans tout type d'intérieur, grâce à une large gamme de couleurs.

COULEURS DISPONIBLES CÉRAMIQUE



terra cotta



sahara



jaune
giallo
accesso



gris cerato



rouge lave



blanc
antique

Puissance	4 kW – 9 kW
Rendement	90,3 %
Réservoir	16 kg
Dimensions	L82,1 cm x P52,8 cm x H95,5 cm
Efficacité énergétique saisonnière	87 %
Classe énergétique	A+



ECO DESIGN
2 0 2 2

multifuoco^{SYSTEM®}





P945

Le poêle à granulés P945 s'intègre facilement dans n'importe quel intérieur, et sa vitre panoramique offre une vue magnifique sur les flammes dansant dans le foyer.

COULEURS DISPONIBLES **CÉRAMIQUE**



blanc gris



noir
opaque



blanc



rouge lave

Puissance	4 kW – 9 kW
Rendement	90,3 %
Réservoir	16 kg
Dimensions	L75,7 cm x P52,7 cm x H86,6 cm
Efficacité énergétique saisonnière	87 %
Classe énergétique	A+



ECO DESIGN
2 0 2 2

multifuoco^{SYSTEM®}



O

PREMIUM PLUS LINE

ENCORE PLUS DE FONCTIONNALITÉS

Les poêles à granulés Premium Plus Line sont des appareils de dernière génération conçus pour améliorer le confort de ceux qui choisissent la qualité PIAZZETTA.

Un chauffage performant au quotidien et un confort optimisé, une utilisation simple et rapide pour faciliter votre quotidien, un style épuré, une température homogène dans chaque pièce garantie par le Système Multifuoco®, un habillage en céramique pour faire rayonner la chaleur... La gamme PremiumPlus Line saura satisfaire vos besoins et sublimer votre intérieur.

Tous les appareils de la gamme PREMIUM PLUS LINE sont équipés :

- du **système breveté Multifuoco®**, qui chauffe la pièce à travers un flux d'air chaud par le bas et garantit une température uniforme dans toute la pièce, même à distance de la source de chaleur,
- du **Mode Silence** : en éteignant la ventilation forcée, vous profitez de la convection naturelle, mouvement naturel de l'air dû à la différence de température de l'air ambiant. La chaleur est ainsi diffusée de façon plus progressive et dans un silence total,
- d'un **revêtement en céramique** qui retient la chaleur et la diffuse de manière constante et uniforme dans toute la pièce avec une agréable tiédeur, même après l'extinction de la flamme,
- du **rolling top**, un plateau coulissant en faïence pour faciliter le chargement des granulés,
- du **pilotage de votre appareil à distance** grâce à l'application My PIAZZETTA,
- du **nettoyage automatique du brasier** : une fonction spéciale assure de façon cyclique la propreté du brasero en éliminant les risques d'engorgement pour un rendement maximal
- des **fonctions Eco (modulation) et Energy Saving (arrêt appareil)** activables, pour optimiser la consommation de combustible en sélectionnant un fonctionnement qui module automatiquement la flamme,
- d'un **module de programmation** pour paramétrer jusqu'à 6 programmes ; votre appareil s'adapte parfaitement à votre rythme de vie et vos besoins,
- du **Pellet Quality System**, pour optimiser au maximum le rendement du combustible,
- d'une **double porte**, robuste, élégante et fonctionnelle.

	P220C/M/T	P230C/M/T	P240
Multifuoco®	✓	✓	✓
Multicomfort Plus	✓	✓	✓
Dual Power	●	✓	●
Ventilateurs indépendants	●	✓	●
Mode Silence	✓	✓	✓
APP-WiFi- Bluetooth	✓	✓	✓
Nettoyage automatique	✓	✓	✓
Sonde niveau granulés	✓	✓	✓
Energy Saving	✓	✓	✓
Programmation	✓	✓	✓
Humidificateur	✓	✓	✓
Aspirateur	✓	✓	✓
Double porte	✓	✓	✓
Pellet Quality System	✓	✓	✓
Ventilation latérale	●	○	○

✓ = de série / ○ = en option / ● = pas disponible

P220C / P230C

Le poêle à granulés P220C de la gamme Premium Plus Line. Il peut être installé au ras du mur ou dans un angle. Il est habillé de céramique.

Équipé de la fonction Multicomfort Plus, qui permet de paramétrer, dans une pièce chauffée par canalisation, une température ambiante dédiée, différente de celle de la pièce où est installé le poêle.

Disponible en sortie horizontale ou verticale

COULEURS DISPONIBLES CÉRAMIQUE



blanc



noir
opaque



blanc gris



rouge lave

	P220C sortie horizontale	P220C sortie verticale
Puissance	3,3 kW - 8,5 kW	3,4 kW - 8,5 kW
Rendement	90,3 %	91,3 %
Réservoir	18 kg	14 kg
Dimensions	L53 cm x P52,6 cm x H114,3 cm	L53 cm x P52,6 cm x H114,3 cm
Efficacité énergétique saisonnière	79 %	80 %
Classe énergétique	A+	A+

	P230C sortie horizontale	P230C sortie verticale
Puissance	3,9 kW - 11 kW	4,1 kW - 11 kW
Rendement	90,7 %	91,8 %
Réservoir	26 kg	21 kg
Dimensions	L58 cm x P56,6 cm x H129,5 cm	L58 cm x P56,6 cm x H129,5 cm
Efficacité énergétique saisonnière	79,2 %	80,3 %
Classe énergétique	A+	A+



multifuoco SYSTEM®





P220M / P230M

Un design épuré, avec le poêle à granulés P220M de la gamme Premium Plus Line. Il peut être installé au ras du mur ou dans un angle. La fonction Multicomfort Plus permet de paramétrer, dans une pièce chauffée par canalisation, une température ambiante dédiée, différente de celle de la pièce où est installé le poêle.

Disponible en sortie horizontale ou verticale

COULEURS DISPONIBLES CÉRAMIQUE



blanc calce



noir opaque



terra cotta



blanc gris



rouge lave

COULEURS DISPONIBLES ACIER



peinture blanc



peinture noir

	P220M sortie horizontale	P220M sortie verticale
Puissance	3,3 kW - 8,5 kW	3,4 kW - 8,5 kW
Rendement	90,3 %	91,3 %
Réservoir	18 kg	14 kg
Dimensions	L53 cm x P54,4 cm x H116,7 cm	L53 cm x P54,4 cm x H116,7 cm
Efficacité énergétique saisonnière	79 %	80 %
Classe énergétique	A+	A+

	P230M sortie horizontale	P230M sortie verticale
Puissance	3,9 kW - 11 kW	4,1 kW - 11 kW
Rendement	90,7 %	91,8 %
Réservoir	26 kg	21 kg
Dimensions	L58,6 cm x P57,7 cm x H132 cm	L58,6 cm x P57,7 cm x H132 cm
Efficacité énergétique saisonnière	79,2 %	80,3 %
Classe énergétique	A+	A+



multifuoco^{SYSTEM®}



P220T / P230T

Une efficacité et une performance de chauffage inégalées. Le poêle à granulés P220T est un produit de la gamme Premium Plus Line de PIAZZETTA. Son habillage en céramique lui apporte une véritable touche d'élégance. Équipé d'une gestion à distance et du système Multicomfort Plus, il saura répondre à la diversité de vos besoins.

Disponible en sortie horizontale ou verticale

COULEURS DISPONIBLES CÉRAMIQUE



blanc calce



noir opaque



terra cotta



blanc gris



rouge lave

COULEURS DISPONIBLES ACIER



peinture blanc



peinture noir

	P220T sortie horizontale	P220T sortie verticale
Puissance	3,3 kW - 8,5 kW	3,4 kW - 8,5 kW
Rendement	90,3 %	91,3 %
Réservoir	18 kg	14 kg
Dimensions	L56 cm x P57,3 cm x H116,7 cm	L56 cm x P57,3 cm x H116,7 cm
Efficacité énergétique saisonnière	79 %	80 %
Classe énergétique	A+	A+

	P230T sortie horizontale	P230T sortie verticale
Puissance	3,9 kW - 11 kW	4,1 kW - 11 kW
Rendement	90,7 %	91,8 %
Réservoir	26 kg	21 kg
Dimensions	L60,4 cm x P61 cm x H132 cm	L60,4 cm x P61 cm x H132 cm
Efficacité énergétique saisonnière	79,2 %	80,3 %
Classe énergétique	A+	A+



ECO DESIGN
2 0 2 2

multifuoco[®]





P240

Le poêle à granulés P240 pourra être installé contre un mur ou même dans un angle. Sa banquette cache un réservoir facile d'accès et de grande capacité.

COULEURS DISPONIBLES CÉRAMIQUE



blanc
calce



rouge lave



terra cotta



noir
opaque



blanc gris

Puissance	3,6 kW – 8,5 kW
Rendement	93,2 %
Réservoir	30 kg
Dimensions	L130 cm x P45,5 cm x H114,7 cm
Efficacité énergétique saisonnière	81,5 %
Classe énergétique	A+



ECO DESIGN
2 0 2 2

multifuoco^{SYSTEM®}



PRESTIGE LINE

ENCORE PLUS DE PERFORMANCES

Technologie et design s'associent pour donner vie à des produits uniques offrant les meilleures performances. La ligne Prestige assure un grand confort et des solutions pour satisfaire différents types d'utilisations et besoins pour chaque pièce, avec l'équipement de série le plus complet, la souplesse d'utilisation et d'installation et un nettoyage facilité.

PRESTIGE LINE est la gamme la plus performante, avec jusqu'à 94% de rendement et une puissance de 10 kW. La chambre de combustion avec circulation d'air permet de récupérer la température des fumées pour améliorer la performance. PRESTIGE LINE propose un important choix de coloris et de formes pour une intégration dans tous les styles d'intérieurs, et une vitre parmi les plus grandes du marché pour un spectacle sur la flamme et un plaisir décuplé.

Tous les appareils de la gamme PRESTIGE LINE sont équipés :

- du **système breveté Multifuoco®**, qui chauffe la pièce à travers un flux d'air chaud par le bas et garantit une température uniforme dans toute la pièce, même à distance de la source de chaleur,
- de la **technologie Multiconfort**, qui permet de détecter la température de la pièce dans laquelle se trouve la télécommande équipée du thermostat, et donc de régler la puissance de la flamme pour porter l'air de la pièce à la température idéale,
- de la **technologie DUAL POWER**, un double moteur permet d'obtenir un flux d'air chaud plus important, idéal également pour chauffer plusieurs pièces,
- du **Mode Silence** : en éteignant la ventilation forcée, vous profitez de la convection naturelle, mouvement naturel de l'air dû à la différence de température de l'air ambiant. La chaleur est ainsi diffusée de façon plus progressive et dans un silence total,
- d'un **revêtement en céramique** qui retient la chaleur et la diffuse de manière constante et uniforme dans toute la pièce avec une agréable tiédeur, même après l'extinction de la flamme,
- du **rolling top**, un plateau coulissant en faïence pour faciliter le chargement des granulés,
- du **nettoyage automatique du brasier** : une fonction spéciale assure de façon cyclique la propreté du brasero en éliminant les risques d'engorgement pour un rendement maximal,
- des **fonctions Eco (modulation) et Energy Saving (arrêt appareil)** activables, pour optimiser la consommation de combustible en sélectionnant un fonctionnement qui module automatiquement la flamme,
- d'un **module de programmation** pour paramétrer jusqu'à 6 programmes ; votre appareil s'adapte parfaitement à votre rythme de vie et vos besoins,
- D'un **humidificateur en acier inoxydable**, qui peut également diffuser des essences parfumées dans la pièce.

P943 / P943M			
Multifuoco®	✓	Sonde niveau granulés	✓
Dual Power	✓	Energy Saving	✓
Ventilateurs indépendants	✓	Programmation	✓
Mode Silence	✓	Humidificateur	✓
APP-WiFi- Bluetooth	○	Aspirateur	✓
Nettoyage automatique	✓	✓ = de série / ○ = en option / ● = pas disponible	



P943

Le poêle à granulés P943 est aussi élégant que performant. Très simple d'utilisation, il est équipé d'une télécommande, mais aussi d'un humidificateur d'air. Son habillage en céramique est disponible dans différents coloris.

COULEURS DISPONIBLES CÉRAMIQUE



blanc
meringue



bordeaux

Puissance	4,1 kW - 11 kW
Rendement	92 %
Réservoir	20 kg
Dimensions	L57 cm x P58 cm x H133 cm
Efficacité énergétique saisonnière	80,7 %
Classe énergétique	A+





P943M

Très moderne, le poêle à granulés P943M est habillé d'une robe en céramique émaillée disponible en cinq couleurs : blanche, kaki, terra cotta, noire opaque ou rouge lave. Pour apprécier les longues soirées d'hiver, le poêle possède une vitre céramique sérigraphiée.

COULEURS DISPONIBLES CÉRAMIQUE



blanc

noir
opaque

rouge lave

terra cotta

kaki

Puissance	4,1 kW - 11 kW
Rendement	92 %
Réservoir	20 kg
Dimensions	L54 cm x P57 cm x H132 cm
Efficacité énergétique saisonnière	80,7 %
Classe énergétique	A+





INSERTS

ENCORE PLUS DE BIEN ETRE

Grâce à la commodité des granulés, la chaleur générée par le feu est désormais à la portée de tous. Simplicité d'emploi, grande fonctionnalité et rendement élevé. Avec une cheminée à granulés, vous pouvez chauffer une pièce unique ou bien toute la maison grâce à l'innovant Multifuoco® System.

Avec les inserts à granulés IP, transformez votre cheminée ouverte traditionnelle en une cheminée moderne et fonctionnelle, en tirant profit de l'exceptionnelle commodité des granulés. Ces foyers fabriqués avec les technologies les plus modernes sont dimensionnés de façon à pouvoir redonner vie à une ancienne cheminée et sont parfaitement adaptés même pour une première installation.

Que vous soyez dans un projet de rénovation ou de création de cheminée, les inserts PIAZZETTA sauront vous séduire par leurs performances, capacités de réservoir, performances, dimensions...

	IP6M	IP7M	IP9M	IP11M	IP7/9/11
Multifuoco®	✓	✓	✓	✓	●
Dual Power	●	✓	✓	✓	●
Ventilateurs indépendants	●	✓	✓	✓	●
APP-WiFi- Bluetooth	✓	✓	✓	✓	○
Nettoyage automatique	✓	✓	✓	✓	✓
Sonde niveau granulés	✓	✓	✓	✓	✓
Energy Saving	✓	✓	✓	✓	✓
Programmation	✓	✓	✓	✓	✓
Aspirateur	✓	✓	✓	✓	○

✓ = de série / ○ = en option / ● = pas disponible





IP6M

L'IP6M, le plus petit de sa gamme, saura parfaitement s'intégrer à votre cheminée simple face. Grâce à son design unique et sa puissance de rendement, vous ne pourrez qu'être conquis par cet insert.



Puissance	2,9 kW - 6,1 kW
Rendement	90,7 %
Réservoir	18 kg
Dimensions	L42 cm x P61,6 cm x H78,3 cm
Efficacité énergétique saisonnière	79,1 %
Classe énergétique	A+



ECO DESIGN
2 0 2 2

multifuoco[®]
SYSTEM[®]





IP7M

En tant qu'intemporel, l'insert IP7M saura s'adapter à tous types de configuration et offrira chaleur et convivialité à votre foyer. Optez pour cet insert à granulés, pour son design, sa puissance et son confort d'utilisation.



Puissance	3,5 kW - 7 kW
Rendement	87,4 %
Réservoir	8 kg
Dimensions	L68 cm x P49 cm x H49 cm
Efficacité énergétique saisonnière	83,5 %
Classe énergétique	A+



ECO DESIGN
2 0 2 2

multifuoco[®]
SYSTEM[®]

IP9M

Passez un hiver au chaud en choisissant l'insert IP9M. Grâce à son rendement nominal et sa puissance thermique, vous ne pourrez qu'être séduit par cet insert.



Puissance	4,3 kW - 8,7 kW
Rendement	88 %
Réservoir	13 kg
Dimensions	L78 cm x P55 cm x H58 cm
Efficacité énergétique saisonnière	84,4 %
Classe énergétique	A+



multifuoco[®]







Habillage (céramique) en coffrage insert IP11M

IP11M

Grâce à sa large vitre, l'insert IP11M saura vous séduire grâce à sa puissance thermique tout en vous permettant de profiter d'une belle vision de la flamme en toutes circonstances.



Puissance	5,1 kW - 10,5 kW
Rendement	88,2 %
Réservoir	22 kg
Dimensions	L78 cm x P55 cm x H68 cm
Efficacité énergétique saisonnière	84,7 %
Classe énergétique	A+



ECO DESIGN
2 0 2 2

multifuoco^{SYSTEM}

EASY

Habillage en céramique, le cadre Easy est un modèle épuré et au design simple permettant de s'intégrer dans de nombreux décors. Différents coloris au choix.

COULEURS DISPONIBLES **CÉRAMIQUE**



gris fer



moka

IP7

L'insert à granulés IP7 peut venir remplacer, fermer une ancienne cheminée ou tout simplement offrir un nouveau chauffage à votre intérieur. L'insert vous permettra de choisir un habillage dans les matériaux et les coloris que vous souhaitez.



Puissance	3,5 kW - 7 kW
Rendement	87,4 %
Réservoir	8 kg
Dimensions	L68 cm x P49 cm x H49 cm
Efficacité énergétique saisonnière	82,7 %
Classe énergétique	A+

IP9

L'insert IP9 à granulés, le modèle intermédiaire, pourra vous apporter la chaleur constante et agréable que vous souhaitez.



Puissance	4,5 kW - 9 kW
Rendement	87,3 %
Réservoir	13 kg
Dimensions	L78 cm x P55 cm x H58 cm
Efficacité énergétique saisonnière	82,5 %
Classe énergétique	A+

IP11

L'insert à granulés IP11 permet de rénover ou d'installer une cheminée à granulés. L'allumage et l'extinction sont automatiques et programmables.



Puissance	4,6 kW - 11 kW
Rendement	87,3 %
Réservoir	22 kg
Dimensions	L78 cm x P55 cm x H68 cm
Efficacité énergétique saisonnière	82,6 %
Classe énergétique	A+



Habillage (céramique) en coffrage insert IP7

ESSEN

Cheminée de face en coffrage avec un habillage en céramique blanc gris, jaune, rouge ou marron (bruno rame).

Ce modèle est présenté avec insert IP7.

Avec ses formes arrondies, cet habillage apportera une touche rétro à votre intérieur.

COULEURS DISPONIBLES CÉRAMIQUE



rouge lave



jaune
giallo
accesso



bruno
rame



blanc gris

DRESDA

L'habillage Dresda habillera parfaitement une cheminée de face en coffrage. Son habillage en céramique gris fer s'intégrera à la perfection dans une décoration moderne et contemporaine. Également disponible dans d'autres coloris.

COULEURS DISPONIBLES **CÉRAMIQUE**



rouge lave



gris fer





Habillage (céramique) en coffrage insert IP7

SEGUIN3D



CRÉEZ VOTRE PROJET ET LAISSEZ VOUS GUIDER

Rendez-vous en magasin pour réaliser votre futur projet. SEGUIN vous aide à vous projeter dans votre futur intérieur avec votre nouvelle installation, et réalise pour vous un plan 3D et des solutions d'aménagement selon vos envies. Création ou rénovation, rien de mieux que de visualiser directement sur plan 3D votre appareil de chauffage. Trouvez

le revendeur le plus proche de chez vous directement sur www.seguin.fr*

En magasin votre revendeur vous guidera dans votre projet pour définir ensemble l'implantation, la configuration, les matériaux...

* Disponible uniquement chez nos revendeurs exclusifs

Etape 1

PRISE DE VUE DU LIEU OU/ET PLAN



Etape 2

CHOIX APPAREIL



Etape 3

RÉALISATION D'UNE IMAGE 3D





APPLICATION 3D SEGUIN, VISUALISEZ VOTRE FUTUR POËLE CHEZ VOUS !

Quelle configuration choisir ? Quelle place va-t-il occuper dans la pièce ?

Avec l'application SEGUIN, vous pouvez tester les cheminées et les poêles chez vous, selon vos goûts. Installez-vous à l'endroit où vous projetez installer votre appareil, sélectionnez votre produit dans le catalogue et découvrez votre appareil en réalité augmentée.

Vous pourrez accéder aux caractéristiques de ce dernier, choisir le style de modules que vous souhaitez ajouter, puis la configuration idéale, chez vous, dans votre pièce, et tourner autour comme par magie. Vous pourrez ajouter aux favoris les modèles dont vous rêvez et partager les vues sur les réseaux sociaux pour demander l'avis de votre famille et de vos amis.



Apple Store



GooglePlay

RECOMMANDATIONS IMPORTANTES


Ce catalogue présente la gamme poêles à bois, disponible sur le marché français. Certains produits peuvent ne pas être disponibles pour certains marchés étrangers, particulièrement en dehors de l'Union européenne. Dans le cadre de sa politique d'amélioration continue des produits, la Société CHEMINEES SEGUIN DUTERIEZ se réserve le droit, à tout moment, d'apporter aux produits toutes modifications liées aux évolutions techniques jugées utiles. Toutes les dimensions, teintes des appareils et caractéristiques annoncées sont sujettes à variation en fonction des impératifs techniques du chantier et des matériaux utilisés.

Ce document, et notamment les visuels qu'il comporte, ne saurait être contractuel. Novembre 2023. Catalogue diffusé par la société CHEMINEES SEGUIN DUTERIEZ, 2023. Tous droits de traduction et de reproduction réservés. Tout a été fait pour que le contenu du présent document soit exact et à jour à la date d'impression. Ce document a été réalisé à partir de pré-série, de prototype produit ou de produit de série.

SAS CHEMINEES SEGUIN DUTERIEZ AU CAPITAL DE 485 043,35 €
RCS 332 651 595 - ZI de Lhérat - 63310 RANDAN - Tél 04 70 56 16 00 - Fax 04 70 56 16 09

Catalogue imprimé par l'Imprimerie Champagnac - SAS au capital de 100 000,00 euros
RCS : Aurillac B 829 102 631 - 5 rue Félix Daguerre - 15 000 AURILLAC





Votre vendeur conseil

SEGUIN 
UNE HISTOIRE DE FLAMME

Groupe SEGUIN - www.seguin.fr